

Robomow 2010

Inovace a změny



RL2010 Inovace a změny

Pokrytí plochy

Kabelový systém

Uživatelské rozhraní

RL2010 Inovace a změny

RL1000 změnil název na **RL2000**

Proč?

Jednoduché rozlišení mezi modely

Zvětšená kapacita (výkonnost)

Jednoznačné vylepšení výrobku

RL2010 Inovace a změny

Pokrytí plochy

Baterie 20Ah místo původní 17Ah (15% navýšení)

Max doporučená plocha pro RL2000 – **1500-2000m²**.

Max pracovní čas je **2:50 hod.** (bývalo 2:30 hrs.)
v ECO modu je to **3:20 hod.**

RL2010 Inovace a změny

Kabelový systém

Nový systém který přesně rozliší jestli je stroj uvnitř
Venku obvodu

Jestliže všechny 4 snímače drátu překročí drát,
Robomow se **zastaví okamžitě**.

O hodně jednodušší instalace pro zákazníka

Stroj se může spustit na drátu


Není zde limit pro ostré zatáčky na drátu

Lepší manévrovatelnost v úzkých místech

RL2010 Inovace a změny

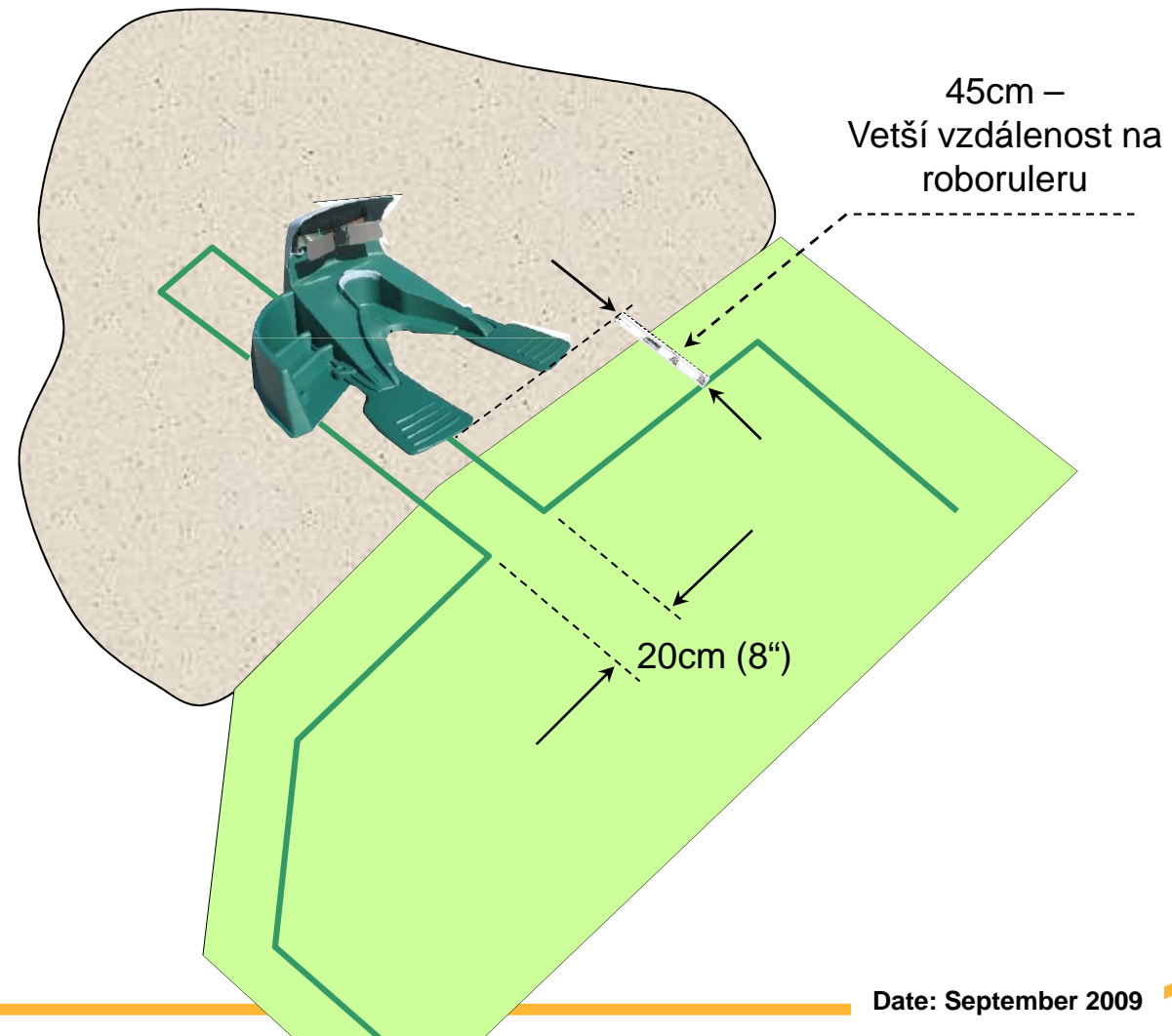
Kabelový systém

Možnost umístění nabíjecí **stanice** mimo trávník.



RL2010 Inovace a změny

Externí umístění

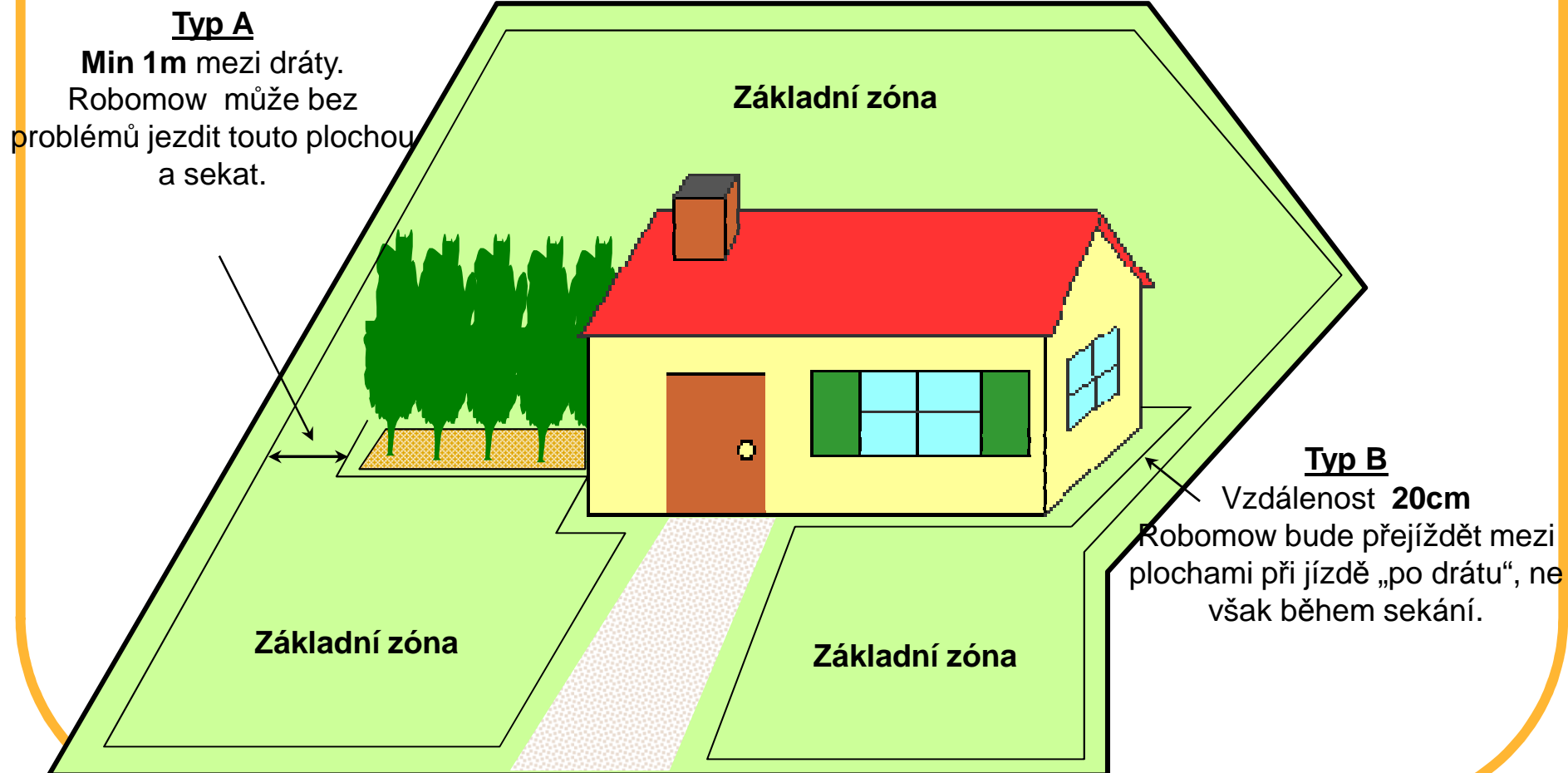


RL2010 Inovace a změny

Kabelový systém

Více zón s úzkými průjezdy

Dva typy úzkých průjezdů:



RL2010 Inovace a změny



RL2010 Inovace a změny

System pojezdu

Přidán silikon pod kapotové „uši“ pro ochranu proti prachu – delší životnost koleček převodovky

Testování na speciální ploše:
Bez silikonu dojde k poruše za **48 hod.**
Stroj se silikonem stále běží i po **80 hod.**







RL2010 Inovace a změny

Uživatelské rozhraní

Siréna (hlučný alarm);



RL2010 Inovace a změny

Uživatelské rozhraní

Přidány 3 jazyky: Ruština, Čeština a Polština;

Přátelsky napsaný návod k obsluze:

- Méně textu a technických vysvětlení které nejsou nezbytné;

Návod v češtině včetně menu